

Story: Where is mummy?**Teacher's Note for day 82 to 83:**

Story: Where is mummy? के दिए गए भाग तक;

Story सिखाने से पहले सामान्य निर्देश में story telling के निर्देश को पढ़ें ।

Subject teaching:

{Day 82-83: Farm(फ़ार्म), Well(वेल), Hand pump(हैंड पम्प); story के दिए गए भाग तक story समझाएँ। 'Sad' भावना की समझ और breakfast, lunch, dinner का concept भी बच्चों को समझाएँ।}

Activity:-

{Day 82-83: 'Let's sing' game}
(see appendix 1)

Q.1 दिए गए sentence को लिखें और ज़ोर से पढ़ें।

Where is mummy?

Q.2 दिए गए letters को लिखें और ज़ोर से पढ़ें।

l

r

u

t

x


z

w

Q.1 सही spelling को underline करें।



bed, bad, bid



wel, wall, well



Hammer, Hemmar,
Hammar

Teacher's Note:

Story telling : Where is mummy? पूरी story समझाएँ।



Subject teaching : पहले सिखाए गए words और concept का revision।

Conversation: Good morning/afternoon! how are you? I am fine

Date:

Day : 85


Q-1. दिए गए चित्रों के नाम English में लिखें।




Q-2. दिए गए sentence को पूरा करें और पढ़ें।

Where is _____ ?


This is a _____.



This is a _____.



_____ is a _____.



Teacher's Note:

Story telling : Where is mummy? पूरी story समझाएँ।

Subject teaching : पहले सिखाए गए words और concept का revision बच्चों को उदाहरण देकर सिखाए गए words की सहायता से sentence बनाना सिखाएँ।

Conversation: Good morning/afternoon! how are you? I am fine

Date:

Day : 86

Q. दिए गए box में alphabet को लिखें।

A			N		
B			O		
C			P		
D			Q		
E			R		
F			S		
G			T		
H			U		
I			V		
J			W		
K			X		
L			Y		
M			Z		

Teacher's Note:

Rhyme : ABC.....rhyme का revision ।

Subject teaching : 'A to Z' alphabet का revision ।

Conversation: Hello My name is... how are you? I am fine

Date:

Day : 87

Q. दिए गए box में alphabet को लिखें।

a			n		
b			o		
c			p		
d			q		
e			r		
f			s		
g			t		
h			u		
i			v		
j			w		
k			x		
l			y		
m			z		

Teacher's Note:

Rhyme : ABC.....rhyme का revision ।

Subject teaching : 'a to z' alphabet का revision ।

Conversation: Hello My name is... how are you? I am fine


Date:

Day : 88

दिए गए चित्रों के नाम को English में लिखें-
























































Teacher's Note:

Rhyme : ABC.... और **Picture description:** My family का revision ।

Subject teaching : alphabet 'A to Z' से सिखाए गए words का revision । my family में सिखाए गए words का revision

Conversation: Hello! My name is... how are you? I am fine

Date:

Day : 89

Q.1 दिए गए words के missing letter को लिखें।

S_hool	T__ch_r	Student	Be_ch
Ta_le	C_ock	_indow	Doo_
Re_iste_	Ind__r	O_tdoor	Gam_

Q.2 दिए गए animals को उसके baby animals से मिलाएँ।

Cow		Puppy	Chicks		Pig
Dog		Calf	Piglet		Lion
Cat		Kitten	Cub		Hen

Q.3 दिए गए चित्रों के नाम के सही spelling को underline करें।



Tree, Tee, Tea



Snke, Snake, Snk



Kite, Kyte, Kit



Bell, Ball, Bel



Teo, Toe, Too



Bad, Bed, Bid

Teacher's Note:

Rhyme : ABC.....और **Picture description:** Our school play ground का revision ।

Subject teaching : School से संबंधित सिखाए गए words और concept का revision । सिखाए गए prepositions का revision

Conversation: Hello! My name is... how are you? I am fine

Date:

Day : 90

Q.1 दिए गए sentence का पूरा करें और ज़ोर से पढ़ें ।

My name is _____ .

This is a _____ .



_____ is a crow .



This _____ a _____ .



This is _____ rat .



A book _____ the _____ .



A _____ _____ the table.

**Teacher's Note:****Rhyme :** ABC.....और **Picture description:** Our school play ground का revision ।**Subject teaching :** School से संबंधित सिखाए गए words और concept का revision । सिखाए गए sentence का revision**Conversation:** Hello! My name is... how are you? I am fine