



WORKSHEET - 4

Write the letters in the box given .

दिए गए अक्षरों को बॉक्स में लिखें ।

a		b		c		d	
---	--	---	--	---	--	---	--

e		f		g		h	
---	--	---	--	---	--	---	--

i		j		k		l	
---	--	---	--	---	--	---	--

m		n		o		p	
---	--	---	--	---	--	---	--

q		r		s		t	
---	--	---	--	---	--	---	--

u		v		w		x	
---	--	---	--	---	--	---	--

y		z	
---	--	---	--



WORKSHEET - 5

Write the name of things which you see in the picture.

चित्र में दी गई वस्तुओं का नाम लिखो।



.....

.....

.....

.....

.....

.....

.....

.....

.....


.....



WORKSHEET - 6


There are many things with Birju. Neetu asked for the things that start with 'B'. Name the things that Birju will give to Neetu.


बिरजू के पास कई चीज़ें हैं, नीतू ने उससे 'B' अक्षर से शुरू होने वाली चीज़ों को माँगा है, बिरजू जिन वस्तुओं को नीतू को देगा, उनके अँग्रेजी नाम बताओ।




Write the names of animals.


चित्रों में दिए गए जानवरों के नाम लिखो।




















WORKSHEET - 7

Draw the pictures of fruits that you get in summer. Write their names in the blank.


गर्मियों में मिलने वाले फलों के चित्र बनाओ और अंग्रेजी में उनके नाम लिखो ।



.....

.....

.....



.....

.....

.....



.....

.....

.....



.....

.....







.....



WORKSHEET - 8

Write the names.


नाम लिखें-

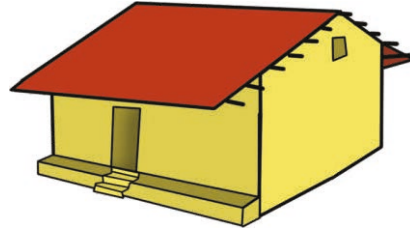


WORKSHEET - 9


Tell the names of the pictures and write them.

चित्रों के अंग्रेजी नाम बताओ और लिखो-

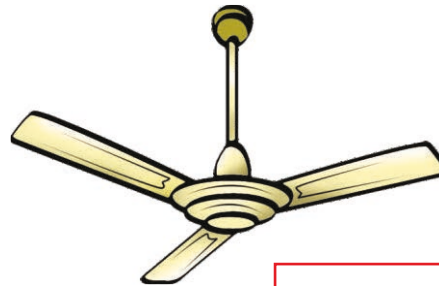


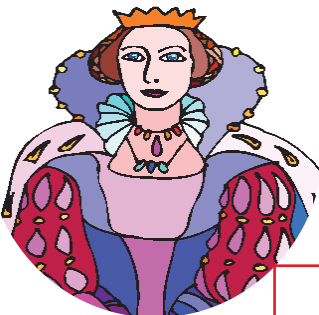













































WORKSHEET - 10

Recognise the picture, say their name. Match the words with the pictures.

चित्रों को पहचानो। उनके अंग्रेजी नाम बताओ। शब्दों के साथ चित्रों की जोड़ी बनाओ।

chair

jug bat

banana potato

doctor grapes

bus



WORKSHEET - 11

Recognise the pictures and complete the words.

चित्रों को पहचानो एवं शब्दों को पूर्ण करो।



p _ _ _ _



g _ _ _ _



j _ _ _




j _ _ _



r _ _



w _ _ _



s _ _ _ _



p _ _ _ _



d _ _



g _ _ _ _



p _ _ _ _



r _ _ _ _



WORKSHEET - 12

Colour the pictures and repeat after your teacher .

रंग भरो एवं दोहराओ ।




ball




bird



book



house




rose



balls




birds



books



houses



roses

Note for the Teacher :

1. चित्रों में रंग भरवाएँ ।
2. वचन (Number) की अवधारणा से बच्चों को अवगत कराएँ ।



WORKSHEET - 13

Draw some pictures with the letters given .

इन अक्षरों से तुम कौन से चित्र बना सकते हो—

O

F

Q

J

Recognise the letters in these pictures :-

इन चित्रों में कौन से अक्षर हैं या बनते हैं उन्हें पहचानो —

