


**Teacher's Note:**

शिक्षक Story पढ़ाने के पूर्व शिक्षकों के लिए सामान्य निर्देश में Instruction for Story telling को अवश्य देखें। इस Story के माध्यम से School(‘स्कूल’), Teacher(टीचर), Time(टाईम), Road(रोड), Car(‘कार’) आदि, Words को समझाएँ और इनके (Pronunciation) उच्चारण भी सभी बच्चों से कराएँ। साथ ही Concept of ‘Time’ और Different Vehicles की समझ बच्चों को दें।

**Conversation:** What is it? It is a bus, truck etc.



Day 170 school की छुट्टी हो गई। सभी बच्चे school से खेलते हुए घर को लौटने लगे। teacher जी भी अपने घर को जा रहे हैं। पिया अपनी friend से बोली- मैं नहीं खेलूँगी। मेरे पास time नहीं है। मुझे घर जाना है।



Day 171 पिया बोली- ऊफ! कितनी भीड़ है। road पर car, bus, truck, cycle और scooter चल रहे हैं। पिया सावधानी से road को cross करती है।



Day 172 जब पिया market की ओर से गुजरती है, उसे market में तरह-तरह की shops दिखी। toy shop, garment shop, पिया बोली- वाह! कितने अच्छे-अच्छे toys और garments है। पर आज मैं रुक नहीं सकती, मुझे घर जाना है। पिया घर की ओर दौड़ पड़ती है।



Day 173 जब पिया घर पहुँची तो वो अपने papa को देखकर बहुत खुश हुई। पिया की mummy भी घर के door पर खड़ी थी। papa ने पिया को गले लगा लिया। पिया भी घर पहुँचकर बहुत खुश है।



Day 174 अब पिया अपने friends के साथ खेलने चली गई। क्योंकि अब उसके पास time ही time है।

Std.1

English

Date:

Day 170

**Teacher's Note:**Story: School to home के दिए गए भाग तकSubject Teaching: revision of alphabet "a"Conversation: What is it? It is a bus, truck etc.

Q. दिये गये words में alphabet "a" को गोल घेरें।

aeroplane	fat	car	parrot
washerman	cat	bar	potato
peacock	mat	bear	tomato


Q. निम्नलिखित letters को trace करें।

sun	bus	car
-----	-----	-----

sun	bus	car
-----	-----	-----

sun	bus	car
-----	-----	-----

Q. चित्रों में रंग भरें।



**Teacher's Note:**

Story: School to home के दिए गए भाग तक

Subject Teaching: revision of alphabet "b"

Conversation: What is it? It is a bus, truck etc.

**Q.** दिये गये words में alphabet "b" को गोल घेरें।

bus

rabbit

box

blackboard

buffalo


boy

brinjal

cub

bag

**Q.** चित्रों में रंग भरें।



Std.1

English

Date: \_\_\_\_\_

Day 172

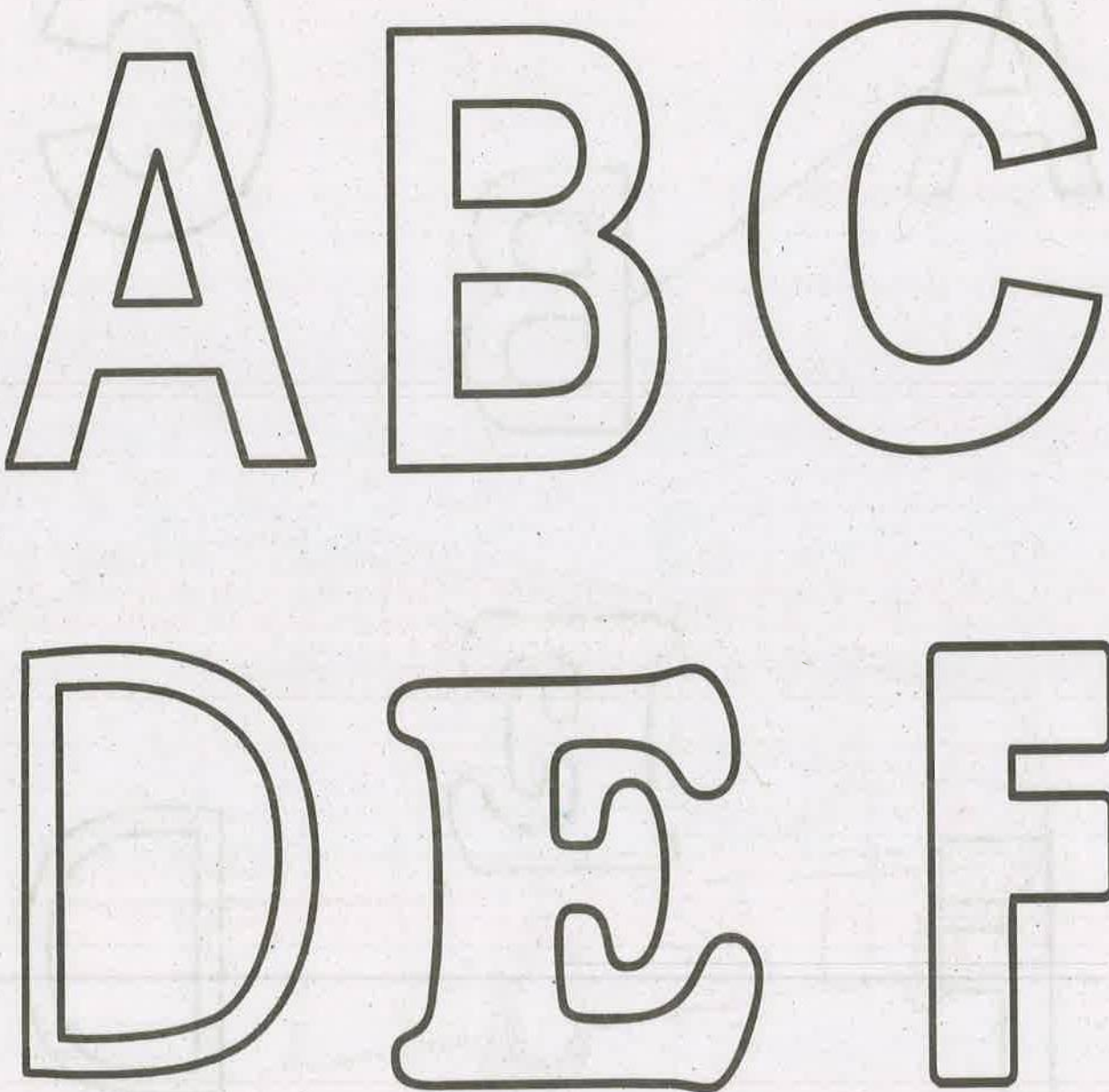
**Teacher's Note:**

Story: School to home के दिए गए भाग तक

Subject Teaching: revision of alphabet "a, b, c, d, e, f"

Conversation: What is it? It is a bus, truck etc.

Q. दिए गए आकृतियों में रंग भरें।



Std.1

English

Date:

Day 173


**Teacher's Note:**

Story: School to home के दिए गए भाग तक

Subject Teaching: revision of alphabet "a, b, c, d, e, f"

Conversation: What is it? It is a bus, truck etc.

Q. दिए गए आकृतियों को क्रम से मिलाएँ और उनमें रंग भरें।



Std.1

English

Date:

Day 174

**Teacher's Note:**Story: School to home पूरी storySubject Teaching: revision of alphabet "a, b, c, d, e, f"Conversation: What is it? It is a bus, truck etc.

Q. दिए गए words को नीचे box में लिखें।

fat	sun	bus	car
mat	cat	bat	rat