



## 2 आकार



चित्र देखो। उत्तर दो।



- ★ चित्र में क्या-क्या है? कौन क्या कर रहा है?
- ★ बच्चे कौन-कौन-सा खेल खेल रहे हैं?
- ★  कौन-कौन-सी चीजें गेंद के आकार की होती हैं? बताओ।
- ★  ईंट के आकार की चीजों के नाम बताओ।



ऊपर दिये गये चित्र का अवलोकन करवायें। गेंद, लट्ठ, ईंट आदि का आकार दिखाते हुए इन्हीं के आकार की अन्य बच्चों से परिचित वस्तुओं के नाम कहलवायें। ऐसे आकारों का अवबोध करायें।




## अभ्यास कार्य

(अ) एक ही आकारवाले चित्रों की जोड़ी बनाओ।



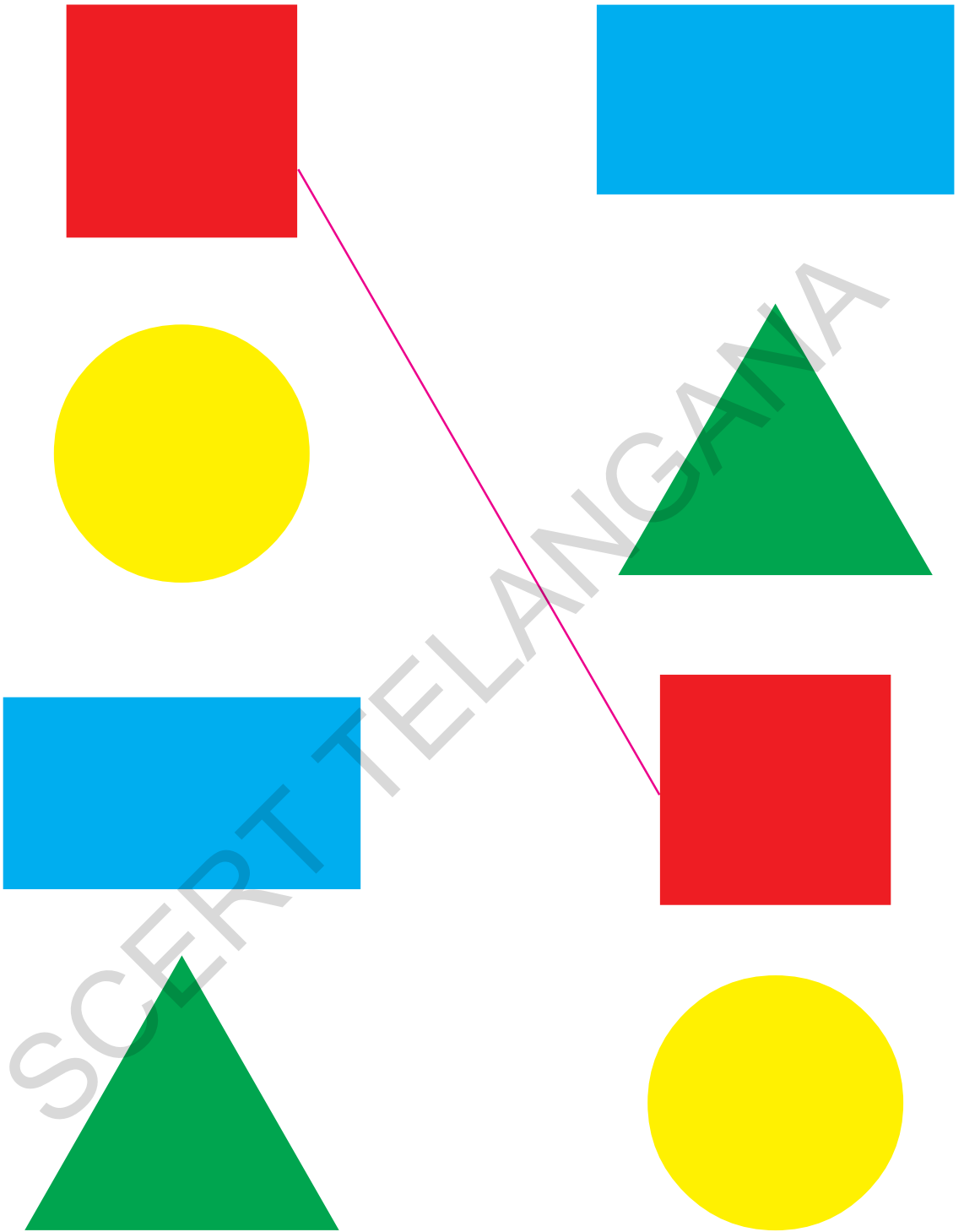
ऊपर दिये गये चित्र का अवलोकन करवायें। समान आकारवाले चित्रों की जोड़ी बनाने के लिए कहें।

(आ) नीचे दिये गये चित्र देखो। पहले और दूसरे बक्से की समान आकारवाली चीज़ों के बीच रेखा खींचो।



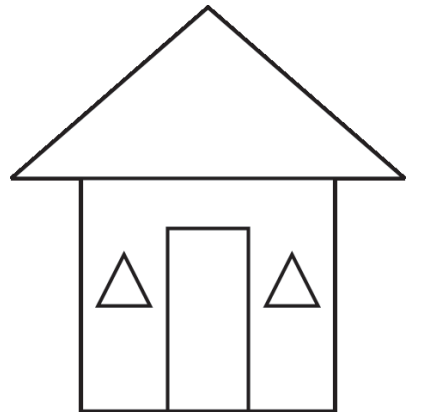
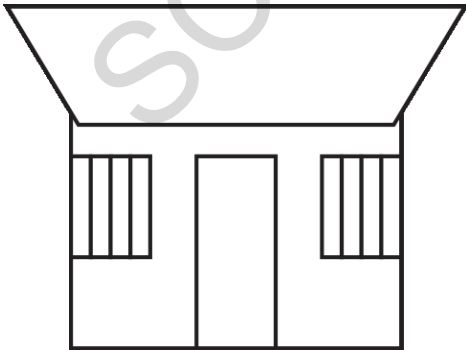
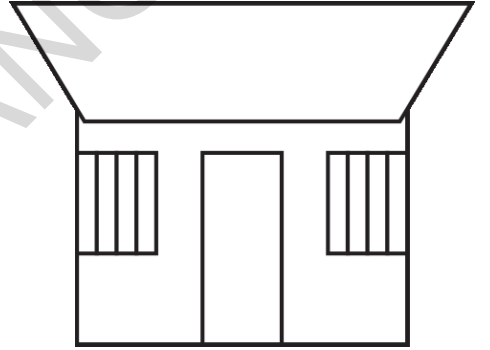
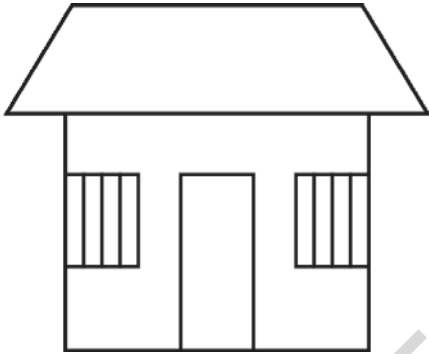
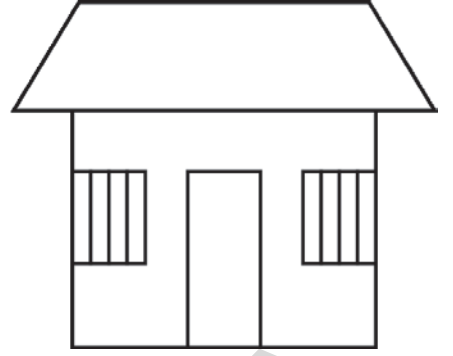
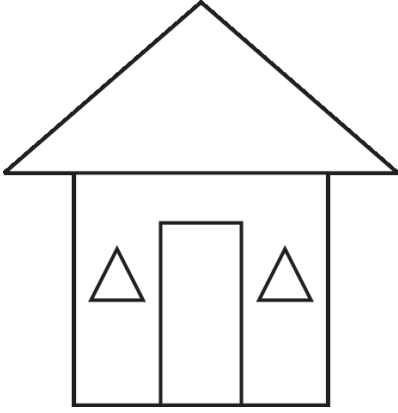
ऊपर दिये चित्रों का अवलोकन करवायें। त्रिपरिमापी ज्यामिति आकारवाली वस्तुओं की जोड़ी बनवायें। त्रिपरिमापी ज्यामिति आकारवाली वस्तुओं का अवबोध करायें।

(इ) जोड़ी बनाओ।



ऊपर दिये चित्रों का अवलोकन करवायें। एक ही आकार के ज्यामिति चित्रों की जोड़ी बनाने को कहें। उनके बारे में अवबोध करायें।

(ई) नीचे दिये गये चित्र देखो। एक ही तरह के चित्रों की जोड़ी बनाओ।

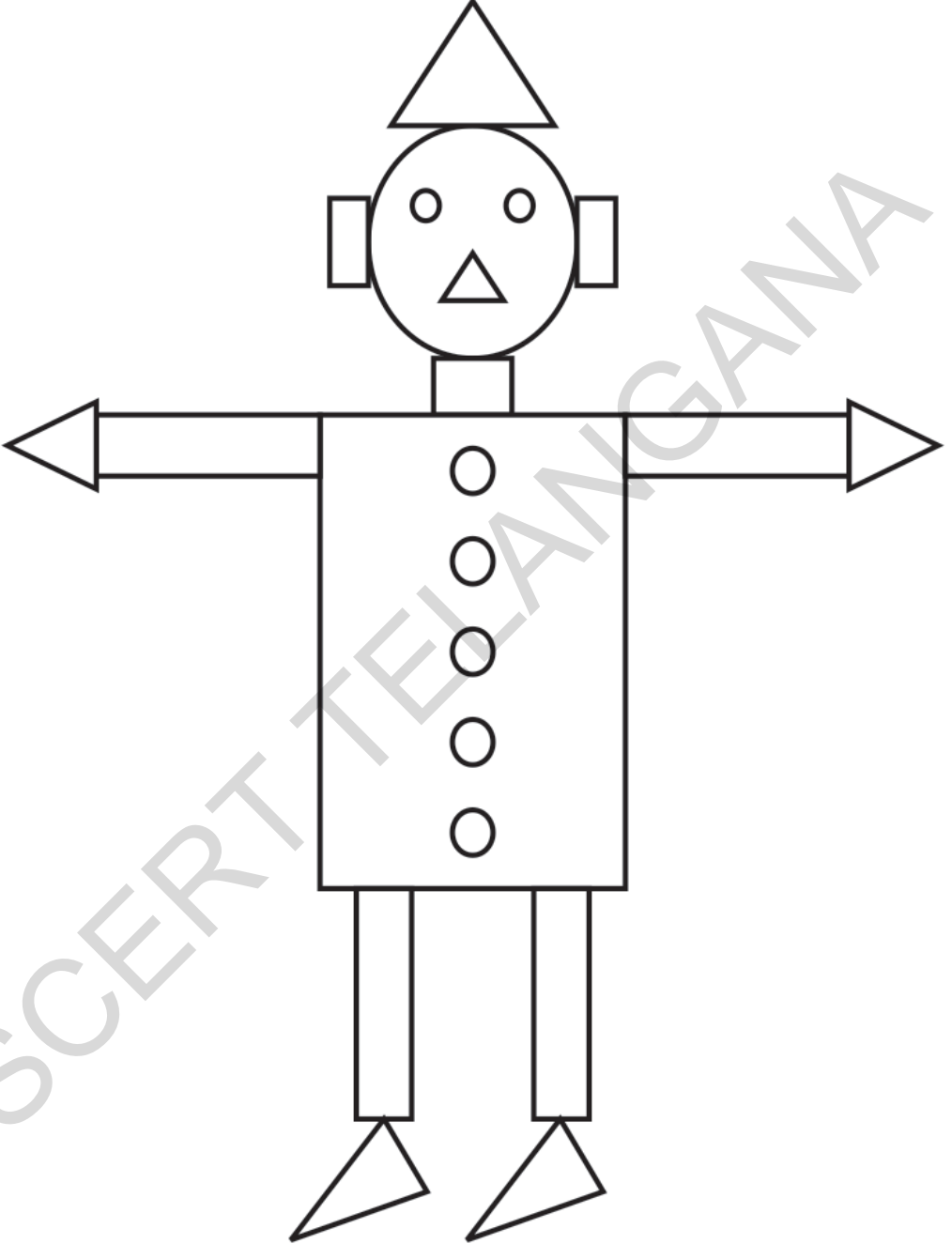


चित्रों का अवलोकन करवायें। निर्देश के अनुसार एक जैसे चित्रों की जोड़ी बनाने के लिए कहें।

(उ) नीचे दिये गये चित्रों के रंग देखो।

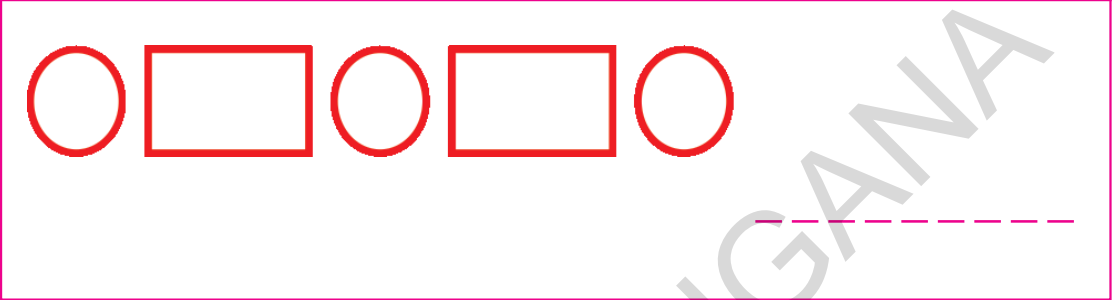



जिस आकार में जो रंग है, वही रंग उस तरह के आकार में भरो।



इन आकारों में जो रंग हैं, उनकी पहचान करवायें।  
ऊपर दिये गये चित्र में कौन-सा आकार कहाँ है? मालूम करवायें। उन्हें उस  
आकार के रंग से भरवायें।

(ऊ) नीचे दिये गये आकारों के क्रम के आधार पर आगे आने वाला आकार को खाली स्थान में बनाओ।



(ए) क्रम में दिये गये आकारों में कौन-सा अलग है? पहचानो।

उदा :




चित्रों का अवलोकन करवायें। ऐसा अवबोध करवायें कि बच्चे स्वयं निर्देशानुसार उपर्युक्त अभ्यास कार्य कर सकें।