





THE ANIMAL WORLD

monkey, elephant, rabbit, lion, bear






Note for the Teacher : शिक्षक बच्चों को बताएँ कि बातचीत में जब किसी एक वस्तु के बारे में बताना हो और वह वस्तु पास है तो 'This' का तथा वस्तु दूर हो तो 'That' का उपयोग किया जाता है। इसी तरह कक्षा में दिखने वाली वस्तुओं को भी This या That का उपयोग कर बोलने को कहें।



Look at the picture and write sentences using 'this/that'.

चित्र देखकर 'this' या 'that' का उपयोग करते हुए वाक्य लिखो।



Note for the Teacher :

- * पाठ में दिये गये अभ्यास के अतिरिक्त कक्षा में अलग-अलग वस्तुएं दिखाकर बच्चों से उस वस्तु के बारे में बोलने को कहें। जैसे This is a book. That is a blackboard. This is a pencil box. That is a door. ध्यान रखें, पास की वस्तु के लिये This तथा दूर के वस्तु के लिये That का उपयोग करवाएँ।