












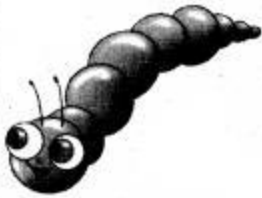


Chapter 2

The Insects

Look and say:





			
snail - நத்தை	bumblebee - பெரிய தேனீ	ladybug - கரும்புள்ளி வண்டு	
			
butterfly - வண்ணத்துப்பூச்சி	mosquito - கொசு	grasshopper - வெட்டுக்கிளி	
			
housefly - ஈ	dragonfly - தும்பி	spider - சிலந்தி	
			
firefly - மின்மினிப்பூச்சி	caterpillar - கம்பளிப்புழு	beetle - வண்டு	rain bug - வெல்வெட் பூச்சி

Let us Sing:

Incy Wincy Spider (சின்னஞ்சிறிய சிலந்தி)

Incy wincy spider
Climbed up the water spout,
Down came the rain
And washed poor Incy out.

சின்னஞ்சிறிய சிலந்தி,
தண்ணீர்க்குழாயில் ஏறியது,
அப்போது மழை வந்தது,
சிறிய சிலந்தியைக் கழுவி வெளியே தள்ளியது.

Out came the sunshine
And dried up all the rain,
And Incy wincy spider
Climbed up the spout again.

சூரிய ஒளி வந்தது,
எல்லா மழையையும் உலர்த்தி விட்டது.
அந்த சின்னஞ்சிறிய சிலந்தி,
தண்ணீர்க்குழாயில் மீண்டும் ஏறியது.

Let us learn:

The Proud Dragonfly (பெருமைப்பட்ட தும்பி)

A blue dragonfly lives near a pond with his friends. He is a proud insect. One morning as he was enjoying the sun sitting on a lotus leaf, a butterfly comes by.

ஒரு நீல நிற தும்பி ஒரு குளத்தின் அருகே அதன் நண்பர்களுடன் வசித்து வந்தது. அது ஒரு நாள் காலை நேரத்தில் தாமரை இலைமீது அமர்ந்து சூரிய ஒளியில் சந்தோஷப்பட்டுக் கொண்டிருந்தபோது ஒரு வண்ணத்துப்பூச்சி வந்தது.

Dragonfly (தும்பி):

Hello, Butterfly! You looks sad. Is it because my wings shine in the sun?

ஹலோ, வண்ணத்துப்பூச்சி! நீ சோகமாக தெரிகிறாய். என் இறகுகள் சூரிய ஒளியில் பிரகாசிப்பது தான் தும்பி அதற்கு காரணமா?

Butterfly (வண்ணத்துப் பூச்சி):

What? Why should I feel sad? I know that I am a very beautiful and colourful insect.

என்ன? நான் ஏன் சோகமாக இருக்க வேண்டும்? நான் மிக அழகான வண்ண மயமான பூச்சி என்பது எனக்குத் தெரியும்.

An ant speaks as he is on his way to his anthill, carrying food for the winter.

அந்நேரம் குளிர்காலத்திற்காக உணவை எடுத்துக் கொண்டு, புற்றுக்கு அந்த வழியே சென்ற எறும்பு பேசியது.

Ant (எறும்பு):

Surely you can find some work to do, can't you? All that you do all day is to sit there and feel so proud of yourself.

தும்பியே, உன்னால் நிச்சயமாக சில வேலைகளைச் செய்ய முடியும், இல்லையா? நாள் முழுவதும் அங்கே உட்கார்ந்து கொண்டு உன்னைப் பற்றி பெருமையாக நினைத்துக் கொண்டிருப்பது தான் நீ செய்யும் வேலை.

Dragonfly (தும்பி):

Ah, Ant! You poor little fellow! You have to walk around on your thin legs all You don't have beautiful shiny wings like mine. How sad!

ஆ, எறும்பே ! நீ பரிதாபத்திற்குரிய சிறு உயிரினம்! உன் ஒல்லியான கால்கள் மூலம் நாள் முழுவதும் நீ நடந்து கொண்டிருக்க வேண்டும். இமாற. எனக்கு இருக்கிற மாதிரி அழகான ஒளிரும் இறகுகள் உனக்கு இல்லையே. எவ்வளவு சோகம்!

A ladybug flies low, near the pond.

அந்த கரும்புள்ளி வண்டு குளத்திற்கு அருகில் தாழ்வாக பறந்தது.

Dragonfly (தும்பி):

Hey, ladybug. Don't you wish you were as slim as me?

ஹே, வண்டு! என்னை மாதிரி ஒல்லியாக இருக்க வேண்டுமென தும்பி விருப்பமில்லையா உனக்கு?

Ladybug (கரும்புள்ளி வண்டு):

Ha! Ha! I am happy as I am.

ஹா! ஹா! நான் என்னால் முடிந்த அளவுக்கு மகிழ்ச்சியாகவே இருக்கிறேன்.

A bumblebee buzzes by happily.

அப்போது ஒரு பெரிய தேனீ மகிழ்ச்சியுடன் ஒலி எழுப்பியது.

Dragon fly (தும்பி):

Bumblebee, you must be so bored with your yellow and black colour body. My wings change colour during day!

தேனீயே, உனது மஞ்சள் மற்றும் கறுப்பு நிற உடல், உன்னை சலிப்படையச் செய்திருக்க வேண்டும். எனது இறகுகள் பகல் நேரத்தில் வண்ணங்களை மாற்றிக் கொள்ளும்.

Bumblebee (பெரிய தேனி):

You better stop boasting about your looks, Dragonfly. My wings are good enough for me.

உன் தோற்றத்தைப் பற்றி தற்பெருமையாக நீ பேசுவதை நிறுத்துவது நல்லது, தும்பி. என் இறகுகள் எனக்கு நன்கு போதுமானதாகவே இருக்கிறது.

Beetle squeaks as it comes by.

வண்டு அங்கு வரும்போது, கீச்சிட்டுக் கொண்டு வந்தது.

Dragon fly (தும்பி):

Ah! Beetle, you scared me. Please do not come near me like that again.

ஏ, வண்டு! என்னை பயப்பட வைத்துவிட்டாய். இது போல மறுபடியும் என்னருகில் நீ தயவு செய்து வராதே.

Beetle (வண்டு):

We are all wonderful in our own way, just as you are.

அவரவர்களுக்கான வழிமுறைகளில் நாம் எல்லோருமே அருமையானவர்கள் தான், உன்னைப் போல.

A hungry chameleon walks in quietly.

ஒரு பசித்த பச்சோந்தி அமைதியாக நடந்து வருகிறது.

Chameleon (பச்சோந்தி):

Wow! What a colourful dragonfly! He is so foolish to sit near the rock and talk to his friends. He is my lunch for the day.

வாவ்! என்ன ஒரு வண்ண மயமான தும்பி! அது அந்தப் பாதையில் அமர்ந்து தன் நண்பர்களோடு பேசும்போதே, அது ஒரு முட்டாள் என தெரிகிறது. இன்றைக்கு எனது மதிய உணவே அந்த தும்பி தான்!

The Chameleon catches the proud dragonfly with his sticky tongue. It munches and eats the dragonfly.

அந்த பெருமையான தும்பியை, பச்சோந்தி தன் பசையுள்ள நாக்கின் மூலம் பிடித்தது. அந்த தும்பியை, அது மென்று, சாப்பிட ஆரம்பித்தது.

Chameleon (பச்சோந்தி):

Chomp! Chomp! Chomp!

லபக்! லபக்! லபக்! |

Let us understand (Text Book Page No. 94):

Question 1.

Tick (✓) the correct picture.

a. All the insects in the story lived near ____.



Answer:

pond



b. ____ is too proud of itself.



Answer:
Dragonfly



Question 2.
Match the words to the pictures.

buzzes

squeaks

colourful

shiny



Answer:

buzzes

squeaks

colourful

shiny



வண்டு
கீச்சிடுதல்

வண்ணத்துப் பூச்சி
வண்ணமயம்

தும்பி
ஒளிரும் இறகுகள்

தேனீ
ரீங்காரம் செய்தல்

Question 3.
Listen, think and write.

food blue black yellow hungry

a. What colour is the dragonfly?

Answer:

The dragonfly is blue.

b. What is the ant carrying?

Answer:

The ant is carrying food.

c. What colour is the bumblebee?

Answer:

The bumblebee has stripes of yellow and black.

d. Why did the chameleon eat the dragonfly? The chameleon eats the dragonfly as it was _____.

Answer:

The chameleon eats the dragonfly as it was hungry.

Think Zone (Text Book Page No. 94):



Answer:



Let us practice (Text Book Page No. 95):



crawl



march



fly



slide



jump



crawl

ஊர்ந்து
செல்லுதல்



march

பீடு நடை
போடுதல்



fly

பறத்தல்



slide

சறுக்கி
செல்லுதல்



jump

குதித்தல்

Circle the insects (Text Book Page No. 95):

lion
horse
caterpillar

butterfly
elephant
dragonfly

snail
ant
tiger

camel
grasshopper
firefly

Answer:

lion

butterfly

snail

camel

horse

elephant

ant

grasshopper

caterpillar

dragonfly

tiger

firefly

Fill in the blanks with the actions of the insects.



a.

Answer:



fly

b.



Answer:



jump

c.



Answer:



crawl

Let us do (Text Book Page No. 95):



- Display the words on the word wall.
- Make 4 sets of word chits and put them in a box.
- Each child gets a turn to pick a chit and read the word.
- If they read correctly, they get to keep the chit.
- If they are not able to read, they give the chit back.
- When there are no more chits with the teacher, the student with the most chits wins.
- Practise till all the students are able to read the words.

Answer:

Activity to be done by students.

Let us say (Text Book Page No. 96):

Listen to the sound and repeat.



Listen and repeat.

car	mark	art	blast
jar	park	arm	fast
far	bark	farm	past
tar	dark	march	last
star	shark	spark	vast

Let us practice (Text Book Page No. 96):

Read aloud.

The car is fast.



We have fun in the park.



The ants march.



The star is far.



The dogs bark at me. The shark eats the fish.



Let us do (Text Book Page No. 97):



- Make a set of flashcards.
- Invite a child to pick a flashcard.
- Ask the child to show the word to the class and read the word.
- If the child reads correctly, they get to keep the card.
- Ask all children to repeat the word.
- The child with most card wins.
- Practise with all the children.

Answer:

Activity to be done by students.

Let us practice (Text Book Page No. 97):

Circle the correct letter cluster.



ar ast



ar ast

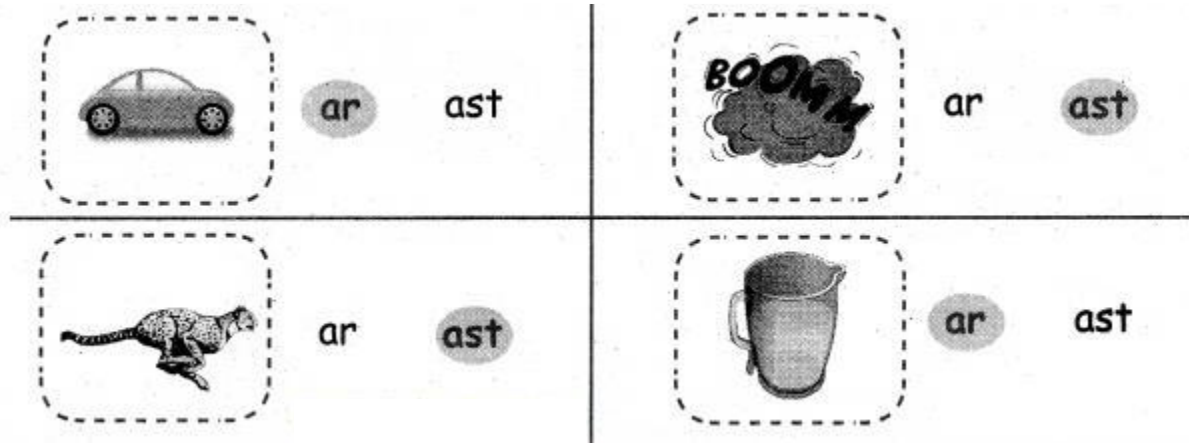


ar ast



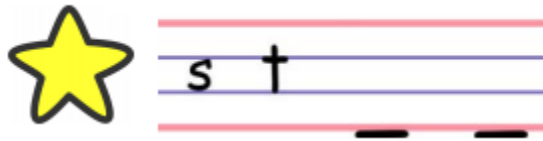
ar ast

Answer:

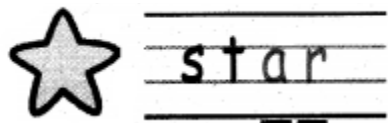


Fill in the blanks.

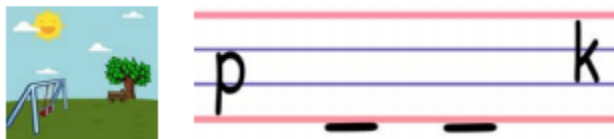
Question 1.



Answer:



Question 2.



Answer:



park

Question 3.



bl

Answer:



blast

Question 4.




f

Answer:



fast

Let us use (Text Book Page No. 98):



Circle Time Activity

- Divide the class into two groups A and B.
- Each child is given an object like a pen, pencil, ID card, book etc.
- Make a child from group A ask, "Could you give me a book?"
- The child from group B with the book should say "Here it is."
- Practise with other objects like pen, pencil, ID card.
- Reverse the roles of the groups.
- Practise with all the children.

Answer:

Activity to be done by students.

Let us practice (Text Book Page No. 98):

Arrange the words and write it. Then, say it to your friend.

Question 1.

me could the toys give you?



Answer:

Could you give me the toys?

Question 2.

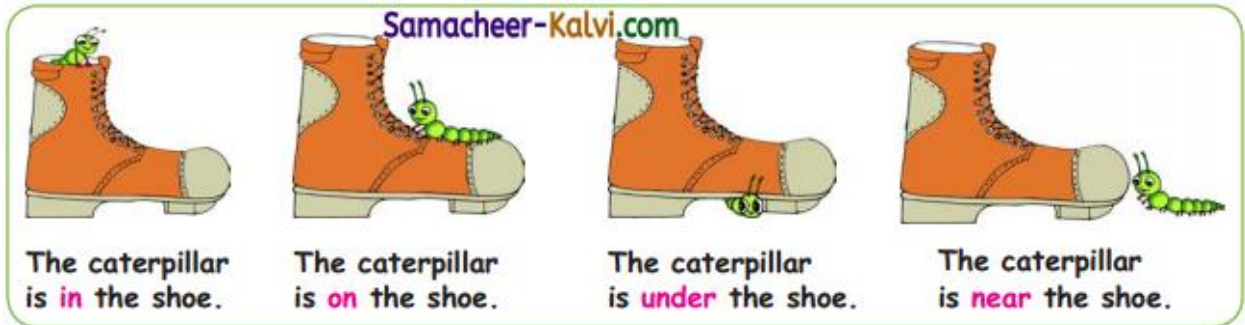
bag could you me a give?



Answer:

Could you give me a bag?

Let us know (Text Book Page No. 99):



in – உள்ளே

on – மேலே

under – கீழே

near – அருகில்

Tick (✓) the correct word.

Question 1.

The cockroach is _____ the shoes.



- a. in
- b. near
- c. under

Answer:

- b. near

Question 2.

The lady bug is _____ the box.



- a. in
- b. near
- c. under

Answer:

- a. in

Question 3.

The ant is _____ the chair.



- a. in
- b. on
- c. under

Answer:

- c. under

Question 4.

The butterfly is _____ the ball.



- a. in
- b. on
- c. under

Answer:

b. on

Fill in the blanks. (Text Book Page No. 99):

in under near on

Question 1.



The fish is _____ the bowl.

Answer:

in

Question 2.



The ladybug is



the leaf.

Answer:

on

Read the following sentences and draw the insects. (Text Book Page No. 100):

Question 1.



A dragonfly is on the car.

Answer:



Question 2.



A bug is on the sofa.

Answer:



Question 3.

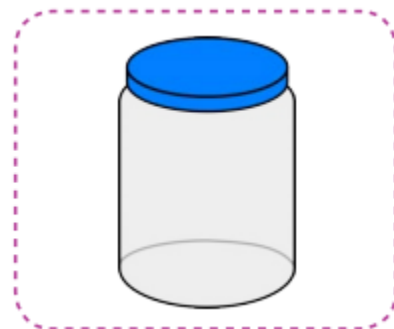


A spider is under the chair.

Answer:



Question 4.









A bee is in the bottle.







Answer:



Circle the correct picture for the given word. (Text Book Page No. 100):

on		
in		
near		

Answer:

on		
in		
near		

Let us read (Text Book Page No. 101):

The Boy and the Butterfly (சிறுவனும் வண்ணத்துப்பூச்சியும்)

Sam is a good boy.

He likes to help.

One day, Sam sees a butterfly in a cover.

சாம் ஒரு நல்ல பையன்.

அவன் உதவி செய்ய விரும்புகிறான்.

ஒரு நாள் சாம் ஒரு வண்ண த்துப்பூச்சியை

ஒரு கூட்டினுள் பார்க்கிறான்.

Sam said, "I will cut the cover to

help the butterfly!"

Sam's grandpa said "No, let the

butterfly come out on its own.

“நான் இந்த வண்ண த்துப்பூச்சிக்கு உதவுவதற்காக இந்தக் கூட்டை வெட்டுவேன்” என்றான் சாம்.

“வேண்டாம், அந்த வண்ண த்துப்பூச்சி, அதுவாகவே வெளியே வரட்டும்”, என்றார் சாமின் தாத்தா.

But, Sam cuts the cover to help the fly.

The fly comes out. But, it is not able to fly away.

ஆனால், அந்தப் பூச்சிக்கு உதவ, சாம் அந்தக் கூட்டை வெட்டுகிறான்.

அந்த பூச்சி வெளியே வருகிறது. ஆனால் அதனால் பறக்க முடியவில்லை .

The next day Sam sees it on the same rock.

Sam asked, "Why is the butterfly on the rock?"

அடுத்தநாள், அது அதே பாறையின் மேலே

உட்கார்ந்திருந்ததை சாம் பார்க்கிறான்.


“அந்த வண்ண த்துப்பூச்சி ஏன் அதே பாறையின் மேல் இன்னும் இருக்கிறது?” என்று சாம் கேட்டான்.

Grandpa said, "Only if it cuts the cover on its own, it will fly."
Sam said, "Sorry, grandpa. I will never do this again."


"அது, அதன் முயற்சியாலேயே அதன் கூட்டை உடைத்து வெளியேறினால் தான், அதனால் பறக்க முடியும்", என்றார் தாத்தா.
"என்னை மன்னித்து விடுங்கள், தாத்தா. நான் இனி மேல் மீண்டும் அது போல எப்போதும் செய்ய மாட்டேன்", என்றான் சாம்.

Let us think and do (Text Book Page No. 102):

Circle the correct word.



Answer:



Choose and complete the sentences.

cut help rock

Question 1.

Sam like to

Answer:

help

Question 2.

Sam saw it on the

Answer:

rock

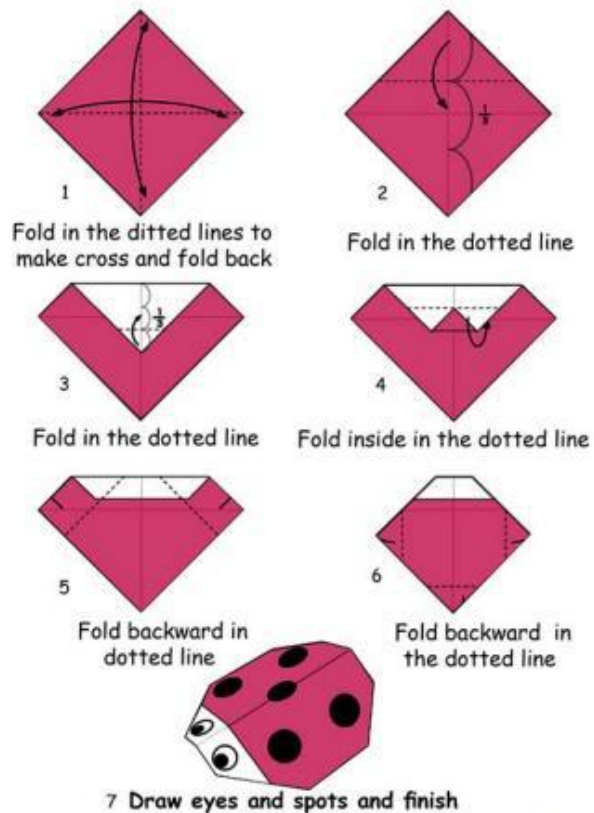
Question 3.

Grandpa said not to


Answer:

cut

Let us make (Text Book Page No. 102):



Stick your ladybug below.



My ladybug is

Activity to be done by students.

Big Picture (Text Book Page No. 103):



Question 1.

Where is the ant?

Answer:

The ant is in the hill.

Question 2.

Where is the snail?

Answer:

The snail is near the well.

Question 3.

Where is the bee?

Answer:

The bee is on the red flower.

Question 4.

Where is the beetle?

Answer:

The beetle is on the leaf.

Question 5.

Where is the caterpillar?

Answer:

The caterpillar is in the mushroom.

Question 6.

Where is the butterfly?

Answer:

The butterfly is on the mushroom.

Question 7.

Where is the dragonfly?

Answer:

The dragonfly is on the red flower.

Question 8.

Where is the mosquito?

Answer:

The mosquito is on the floor.

Question 9.

Where is the grasshopper?

Answer:

The grasshopper is near the mushroom.

Question 10.

Where is the spider?

Answer:

The spider is under the mushroom.

I Can Do (Text Book Page No. 104):

Question 1.

Write the names of insects.

housefly bumblebee spider



a.

Answer:
spider



b.

Answer:
bumblebee



c.

Answer:
housefly

Question 2.

Tick (✓) the correct one.

a. Dragonfly is ____.

i) red

ii) blue

Answer:

i) red

b. Ant walks with its ____

i) wings

ii) legs

Answer:

ii) legs

c. The insects live near the ____.

i) sea

ii) pond

Answer:

ii) pond

d. The tongue of the chameleon is ____.

i) sticky

ii) smooth

Answer:

i) sticky

e. The boy cuts the cover to help the ____.

i) butterfly

ii) beetle

Answer:

i) butterfly

Question 3.

Listen and circle the words that your teacher says.

Lalitha is a star. She makes very nice art. Last time, she drew a farm to win the first prize.

Today, she is drawing a park. Her friend bina has asked her to draw a shark as a gift.

Note to the teacher:

Read the words – shark, star, art, park, far

Answer:

Lalitha is a star. She makes very nice art. Last time, she drew a farm to win the first prize. Today, she is drawing a park. Her friend Dina has asked her to draw a shark as gift. Samacheer-Kalvi.com

Question 4.

Match the following.

1. Ant	a. crawl
2. Caterpillar	b. slide
3. Snail	c. march

Answer:

1. Ant	a. march
2. Caterpillar	b. crawl
3. Snail	c. slide

Question 5.

Recite the poem 'Incy Wincy Spider' with intonation.

Answer:

Activity to be done by students.

Question 6.

Listen to the teacher and answer.



Answer:



Question 7.

Tick (✓) the correct picture for the given word.

a. in –




Answer:



b. under –



Answer:



c. near –



Answer:

