

1. వానాకాలం

కింది బొమ్మను చూడండి, మాట్లాడండి.



ప్రశ్నలకు జవాబులు చెప్పండి

- ❖ పై బొమ్మలో ఎవరెవరు ఉన్నారు?
- ❖ వాళ్ళు ఏం చేస్తున్నారు?
- ❖ వాన పడుతుంటే మీకు ఏమేమి చేయాలనిపిస్తుంది?




విద్యార్థులకు సూచనలు

❖ పాఠంలోని బొమ్మలు చూడండి. ఆ బొమ్మల గురించి మాట్లాడండి.

❖ పాఠం చదువండి. అర్థంకాని పదాల కింద గీత గీయండి.

❖ గీత గీసిన పదాలకు అర్థాలను మీ మిత్రులనుగాని, ఉపాధ్యాయులనుగాని అడగండి. లేదా 'పదాలు-అర్థాలు' అనే పట్టికలో చూసి తెలుసుకోండి.



చిటపట చినుకులు
టపటప రాలెను
గణ, గణ, గణ బడి
గంటలు మోగెను!

పరుగు పరుగున
ఉరికిరి పిల్లలు
జంటలు, జంటలు
చేరిరి చెరువును!

రంగు రంగుల
కాగితాలతో
చేసిరి పడవలు
వదిలిరి నీటను!

చక, చక, చక, చక
కదిలెను పడవలు
కేరింతలతో
అడిరి పిల్లలు!

పడవల పందెం
సాగెను జోరుగ,
వానాకాలం -
పిల్లల పండుగ

- బాలల గేయమాల
- గరిశకుర్తి రాజేంద్ర





భాషాసామర్థ్యాల సాధన

I వినడం-ఆలోచించి మాట్లాడడం

- అ) గేయాన్ని రాగంతో పాడండి. అభినయం చేయండి.
- ఆ) వాన ఎందుకు పడాలి?

II ధారాళంగా చదువడం - అర్థం చేసుకోవడం


- అ) గేయంలో కింది వాక్యాలను గుర్తించండి. వాటి కింద గీతగీయండి.
 - 1) గణ, గణ, గణ బడి
 - 2) చక, చక, చక, చక
- ఆ) కింది వర్ణమాలను చూడండి. అక్షరాలను చదువండి.

అచ్చులు

అ	ఆ	ఇ	ఈ	ఉ	ఊ	ఋ	ౠ	ౡ
ఎ	ఏ	ఐ	ఒ	ఓ	ఔ	ఋ	ౠ	ౡ

హల్లులు

క	ఖ	గ	ఘ	ఙ
చ	ఛ	ఞ	ట	ఠ
ట	ఠ	డ	ఢ	ణ
త	థ	ద	ధ	న
ప	ఫ	బ	భ	మ
య	ర	ల	వ	శ
ష	స	హ	ళ	ఽ



బ) “వానాకాలం” గేయం చదువండి. గేయంలోని వర్ణమాల అక్షరాలకు ‘○’ చుట్టండి.
వాటిని రాయండి.

ఈ) కింది బొమ్మలను చూడండి. వాటి పేర్లు చదువండి. వీటిలోని అక్షరాలను వర్ణమాలలో గుర్తించండి.



అరక



ఆట



ఈత



ఊడ



పలక




తల



భజన



గద



జడ



శంఖం



మంచం



వల



రథం




ఫలం



ఢంక



హంస



అక్షరం



దళం



తబల



ఉంగరం



ఉ) కింది పదాలను చదువండి. గులాబీ రంగు అక్షరాలను విడిగా పలుకండి. వాటిని వర్ణమాలలో చూపండి.

అల	కల	తబల	వరం	ఆభరణం
ఆయన	ఖగం	కథ	శంక	జగదంబ
ఇల	గడ	దండ	ఉష	మయసభ
ఈక	ఘనత	ధర	సంపద	జలఘటం
ఉమ	చరక	నగ	హరహర	ఊరవతల
ఊడ	ఛందం	పగ	కళ	జనకవంశం
ఎండ	జత	ఫలకం	క్షణం	శరపంజరం
ఏతం	ఝషం	బలం	అంపం	గజగమనం
ఐదవ	టంక	భవనం	అవతల	మడతమంచం
ఒక	మఠం	మనం	తలగడ	ఆటఆడడం
ఓడ	డబడబ	యవ	మకరందం	నందనవనం
ఔర	ఢంక	రసం	అవతరణ	ఏడవపలక
అంబ	కణం	లక్ష	అనవసరం	ఊయల ఊగడం



ఊ) పాఠం ఆధారంగా కింది పదాలను జతపరచండి, రాయండి.

చిటపట

పడవలు

టపటప

మోగెను

ఆడిరి

చినుకులు

చేసిరి

రాలెను

చేరిరి

పిల్లలు

బడిగంటలు


చెరువును

III

సొంతంగా రాయడం

అ) కింది బొమ్మలను చూడండి. వాటి పేర్లు రాయండి.





అ) వర్ణమాలలోని అక్షరాలతో పదాలను తయారుచేసి కింది పట్టికలో రాయండి.

రెండు అక్షరాల పదాలు	మూడు అక్షరాల పదాలు	నాలుగు అక్షరాల పదాలు



ఇ) కింది పట్టికలోని పదాలు చదువండి. వాటితో వీలైనన్ని వాక్యాలను రాయండి.

మనం	చకచక	నమలగలం	_____
	గబగబ	చదువగలం	_____
	కరకర	ఉరకగలం	_____
	టకటక	నడవగలం	_____
	గజగజ	వణకగలం	_____

ఈ) కింది ప్రశ్నలకు జవాబులను రాయండి.

1) చినుకులు ఎలా రాలినవి?

2) బడి గంటలు ఎలా మోగినవి?

3) పడవలను వేటితో చేసారు?

IV సృజనాత్మకత

అ) కాగితాలతో పిల్లలు పడవలు చేశారు కదా! మీరుకూడా రంగు కాగితాలతో బొమ్మలు చేసి ప్రదర్శించండి. వాటిని ఎలా చేశారో చెప్పండి.

V పదజాలం

అ) “చిటపట”, “టపటప” ఇలాంటి మరికొన్ని పదాలను రాయండి.





అ) కింది అక్షరాలను వరుసక్రమంలో ఎలుకతోకతో కలుపండి.



క

డ

జ

చ

ద

త

ట

న

గ

ఇ) మీ మిత్రుల పేర్లను అడుగండి. వారి పేర్లలోని వర్ణమాల అక్షరాలను రాయండి.

పై అక్షరాలతో వీలైనన్ని పదాలను రాయండి.

ఈ) భాషా క్రీడ

- ◆ మీ మిత్రులతో కలిసి కింది ఆటను ఆడండి.
- ◆ వర్ణమాల చార్టును తీసుకోండి.
- ◆ ఒకరు కళ్ళుమూసుకొని వర్ణమాల చార్టులోని ఏదైనా ఒక అక్షరాన్ని తాకాలి.
- ◆ ఆ అక్షరంతో వచ్చే పదం చెప్పాలి. చెప్పిన పదానికి 1 మార్కు.
- ◆ చెప్పిన పదం చెప్పకూడదు.
- ◆ ఇలా ఒకరి తరువాత ఒకరు వరుసగా చేయాలి.
- ◆ ఎవరు ఎక్కువ పదాలు చెప్పగలిగితే వారు గెలిచినట్లు.



VI భాషను గురించి తెలుసుకుందాం

అ) “అమల మంచి బాలిక” ఇది ఒక వాక్యం.

“అమల” - ఇది ఒక పదం.

దీంట్లో అ మ ల అక్షరాలు ఉన్నవి.

వాక్యం కొన్ని పదాలతో ఏర్పడుతుంది. పదాలు కొన్ని అక్షరాలతో ఏర్పడుతాయి. మనం పలికే ధ్వనులకు గుర్తులను ఏర్పరుచుకున్నాం. ఈ గుర్తులనే అక్షరాలు అంటారు.

ఆ అక్షరాలన్నిటిని కలిపి “వర్ణమాల” అంటున్నారు. వర్ణమాలలో ‘అ’ నుంచి ‘ఔ’ వరకు గల అక్షరాలను ‘అచ్చులు’ అంటారు. c, o, : లను ఉభయాక్షరాలు అంటారు.

అ ఆ ఇ ఈ ఉ ఊ బు ఎ ఏ ఐ ఒ ఓ ఔ

‘క’ నుండి ‘ఱ’ వరకు గల అక్షరాలను ‘హల్లులు’ అంటారు.

అ) కింది పదాలు చదువండి. అచ్చులతో మొదలయ్యే పదాలు, హల్లులతో మొదలయ్యే పదాలు వేరు చేసి కింది పట్టికలో రాయండి.

ఒక	అర	గద	ఆట	జడ	కల	ఇల
ఉడుత	రమ	ఈగ	ఐదు	ఊడ	ఎనుగు	ఉలవ
లత	జయ	తల	ఓడ	ఇందిర	వల	నగ
ఔషధం	ఎలుక	గదువ	ఇగురు	బండ	చలి	తగరం

అచ్చులతో మొదలయ్యే పదాలు		హల్లులతో మొదలయ్యే పదాలు	




ఏదైనా ఒక వానపాటను సేకరించండి. ఆ పాటలో వర్ణమాల అక్షరాలను గుర్తించండి.
వాటిని రాసి ప్రదర్శించండి.



నేనివి చేయగలనా?



- 1) గేయాన్ని రాగంతో పాడగలను, అభినయం చేయగలను. ఔను / కాదు
- 2) వర్ణమాలలోని అక్షరాలను, సరళపదాలను చదువగలను. ఔను / కాదు
- 3) వర్ణమాల అక్షరాలను, సరళపదాలను రాయగలను. ఔను / కాదు
- 4) పాఠం ఆధారంగా ప్రశ్నలకు జవాబులను రాయగలను. ఔను / కాదు
- 5) టప టప, గణ గణ వంటి పదాలను రాయగలను. ఔను / కాదు
- 6) అచ్చులు, హల్లులను గుర్తించగలను. ఔను / కాదు



మేంసి మోట



పచ్చదనం ప్రకృతికి అందం.
అందుకే మొక్కలు నాటుదాం
వాటిని కాపాడుదాం.