


Picture description: Our School Playground



Teacher's Note for day 38 to 42:

Rhyme: Hop Hop Hop का revision;

picture description सिखाने से पहले सामान्य निर्देश में picture description के निर्देश को पढ़ें ।

Date:

Day : 38

Q-1 नीचे दिए गए words को spelling के साथ पढ़ें और लिखें।

Pen	Pencil	Black board	Chalk	Duster

Q-2 नीचे दिए गए words के missing letter को लिखें।

S_c_hool	Te_cher	_tudent	B_nch
T_ble	Cl_ck	W_ndow	D_or
Reg_ster	I_door	Ou_door	Ga_e

Teacher's Note:

Rhyme: Hop Hop Hop पूरी rhyme

Subject teaching: बच्चों को Indoor game के बारे में समझाएँ। सिखाए जाने वाले words: Ludo(लूडो), Chess(चेस)

Command: Revision of previous commands

Picture description: Our School Playground**Teacher's Note for day 39 to 41:**

Rhyme: Hop Hop Hop का revision;

Picture description सिखाने से पहले सामान्य निर्देश में picture description के निर्देश को पढ़ें ।

Subject teaching:

{Day 39: सिखाए जाने वाले words: School(स्कूल),
Playground(प्लेग्राउण्ड)}

{Day 40: सिखाए जाने वाले words: Cricket(क्रिकेट),
Hockey(हॉकी); Outdoor games के बारे में समझाएँ } }

{Day 41: सिखाए जाने वाले words: See-saw(सी-सॉ),
Football(फुटबॉल) }





Activity:-

{Day 39-41: 'What am I playing?' game}
(see appendix 1)

Date:

Day : 42

Q.1 दिए गए चित्रों को उनके नाम के साथ मिलाएँ।

	Swing
	See saw
	Scooter
	Slide

Q-1 नीचे दिए गए words को spelling के साथ पढ़ें और लिखें।

Cricket	Football	Hockey	Badminton	Tennis

Teacher's Note:**Rhyme:** Hop Hop Hop का revision;**Subject teaching:** पहले सिखाए गए words और concept का revision।**Command:** Revision of previous commands.